



ANNUAL REPORT 2003



RAPORT ANUAL 2003



CUVÂNT ÎNAINTE

al Președintelui Consiliului de Supraveghere

Strategia WIENER STÄDTISCHE în Europa Centrală și de Est se bazează pe colaborare, management local și know-how. Principiul “gândire globală - acțiune locală” face parte din cultura grupului. Investițiile pe termen lung cât și reinvestirea câștigurilor în țările de proveniență sunt componente importante ale succesului și puterii societăților pe piețele autohtone. Implicarea WIENER STÄDTISCHE se remarcă prin transferul de know-how și strategii inovatoare de organizare, dezvoltare de produse și vânzare.

Pentru UNITA anul 2003 a adus modificări notabile datorate creșterilor remarcabile realizate. Societatea a urcat trei poziții în ierarhia primelor 10 societăți de asigurare, ocupând poziția 5 după ce, anul trecut, a subscris, în asigurările generale, un volum de prime brute, ajustat cu inflația, aproape dublu față de anul 2002. De asemenea, UNITA a reușit în 2003 să-și dubleze volumul de prime încasate în raport cu anul anterior.

Principala clasă de asigurări practică rămâne în continuare cea a asigurărilor auto, unde UNITA deține o cotă de piață de 8,76%, ocupând locul 4 în topul societăților de asigurare din România.

În anul 2003, grupul austriac WIENER STÄDTISCHE, acționarul majoritar al societății de asigurare UNITA, a crescut capitalul social al firmei prin aport de numerar de la 168,28 miliarde lei la 394,08 miliarde lei în 2003.

Preocupările pentru anul 2004 vizează dobândirea unei poziții solide și stabile pe piața asigurărilor din România.

Cu prilejul raportului de închidere de an menționăm că succesul societății s-a datorat angajaților, colaboratorilor și partenerilor UNITA, și nu în ultimul rând clienților noștri, cărora le mulțumim și pe care îi asigurăm că interesele lor sunt principala noastră preocupare.

INTRODUCTION

by the Chairman of the Supervisory Board

The strategy of WIENER STÄDTISCHE is focused on cooperation, local management and know-how. The principle “think global – act local” is part of the corporate culture. The long-term investments as well as the reinvesting of the earnings in the countries of origin are important parts of companies success and strength on the local markets. The involvement of WIENER STÄDTISCHE is characterized by the transfer of know-how and innovative strategies regarding organization, product development and sales.

2003 brought notable positive changes for UNITA based on the growth rate. The company climbed up 3 positions in the top 10 of the Romanian insurers, reaching the 5th position after having subscribed in 2003 a gross premium volume in the Non-Life insurance field, which, adjusted to the inflation, doubled the results of 2002. UNITA also managed to double its written premium volume in 2003.

The Car Insurance still remains the main insurance product class. UNITA has an 8.76% market share, holding the 4th position in the ranking of the Romanian insurance companies.

In 2003, the Austrian WIENER STÄDTISCHE Group, the main shareholder of UNITA, also increased the share capital of the company, through a cash contribution, from 168.26 billions ROL to 394.08 billions ROL.

Our concerns regarding 2004 are focused on reaching a solid and stable position on the Romanian insurance market.

Using this opportunity, we would like to add that the company's success is based on the contribution of UNITA's employees, collaborators, partners and not least, on its clients, which we would also like to thank, assuring them that they are our main care.

CUPRINS

GRUPUL WIENER STÄDTISCHE	4
PROFILUL COMPANIEI	6
STRUCTURA ORGANIZATORICĂ	7
REASIGURARE 2003	8
PIAȚA ASIGURĂRILOR	9
CLASE DE ASIGURARE	10
ASIGURĂRI DE VIAȚĂ	14
ASIGURĂRI DE PERSOANE ALTELE DECÂT DE VIAȚĂ	15
ASIGURĂRI NON-VIAȚĂ	16
TOTAL ASIGURĂRI	17
DAUNE - REZERVE	18
REZULTATE FINANCIARE	19
BILANȚ	20
CONTUL DE PROFIT ȘI PIERDERE	24
RAPORTUL AUDITORULUI ERNST&YOUNG	28
REȚEA TERITORIALĂ	30

SUMMARY

WIENER STÄDTISCHE GROUP	4
COMPANY PROFILE	6
ORGANISATIONAL CHART	7
REINSURANCE 2003	8
INSURANCE MARKET	9
INSURANCE CLASSES	10
LIFE INSURANCE	14
PERSONAL INSURANCE OTHER THAN LIFE	15
NON-LIFE INSURANCE	16
TOTAL INSURANCE	17
CLAIMS - RESERVES	18
FINANCIAL RESULTS	19
BALANCE SHEET	20
PROFIT & LOSS STATEMENT	24
AUDITOR'S REPORT ERNST&YOUNG`	29
NATIONAL SALES NETWORK	30

GRUPUL WIENER STÄDTISCHE

Societatea de asigurare WIENER STÄDTISCHE a fost înființată în 1824 la Viena și este astăzi cea mai mare și puternică societate de asigurare din Austria, în același timp fiind cotate drept una din cele mai solide societăți de asigurare din Europa. Tradiția, experiența sa de 180 de ani și bunul renume alcătuiesc cartea sa de vizită, recomandând-o ca un partener serios al oricărei companii din lume.

Intrarea sa pe piața de asigurări din România se înscrie într-o politică a investițiilor bine determinată și care are ca obiectiv câștigarea unor importante cote de piață în țările din Europa Centrală și de Sud-Est, având certitudinea că acest sector se va dezvolta în continuare.

WIENER STÄDTISCHE s-a implicat activ în 12 țări europene (Belarus, Bulgaria, Cehia, Croația, Germania, Italia, Liechtenstein, Polonia, România, Serbia, Slovacia, Ungaria) fiind totodată cea mai importantă societate de asigurări austriacă din Europa Centrală și de Est.

Grupul austriac are 15 000 angajați și 11 milioane clienți în toată Europa și a obținut în anul 2003 un volum total de prime de peste 3,9 miliarde euro, efectuând investiții de 10,3 miliarde euro. Investițiile Grupului WIENER STÄDTISCHE în România se cifrează la suma de 11 milioane euro.

În prezent, un sfert din primele încasate de concern provin de la companiile din cele 12 țări din Europa Centrală și de Est, iar până în anul 2005, acest procent se va dubla.

WIENER STÄDTISCHE GROUP

WIENER STÄDTISCHE VERSICHERUNG was founded in Vienna, in 1824. Today it is the leading insurance company of Austria, being also considered as one of the strongest insurance groups in Europe. Tradition, 180 years of experience and a good name form its business card, which recommends it as a serious partner to any other company in the world.

The group's entrance on the Romanian market is based on a well-determined investment policy, which targets the earning of important market shares in the countries of the Central and Eastern Europe, where the insurance sector is still developing.

WIENER STÄDTISCHE involved directly in 12 other European countries (Belarus, Bulgaria, Czech Republic, Croatia, Germany, Italy, Liechtenstein, Poland, Romania, Serbia, Slovak Republic, Hungary), becoming the most important insurance group in Central and Eastern Europe.

The Austrian group has about 15 000 employees and 11 million clients in whole Europe, and for 2003, it collected a total premium volume of EUR 3.9 billion and invested more than EUR 10.3 billion. The investments made in Romania by WIENER STÄDTISCHE reached an amount of EUR 11 million.

Now, a quarter of the group's collected premiums comes from the companies of the 12 Central and Eastern European countries. Till 2005, this percentage will be doubled.

DEUTSCHLAND



VERSICHERUNGEN
www.interrisk.de

TSCHECHISCHE REPUBLIK



www.koop.cz

SLOWAKISCHE REPUBLIK



www.koop.sk



www.kpas.sk



www.kontinuita.sk

WEISSRUSSLAND



www.kupala.by

ÖSTERREICH



www.wienerstaetdische.at



www.donauversicherung.at



www.ba-cav.at



VERSICHERUNGS-AKTIEGESELLSCHAFT
www.union.at



www.wuestenrot.at



www.s-versicherung.at

POLEN



www.compensa.pl

UNGARN



www.unionbiztosito.hu

RUMÄNIEN



www.unita.ro



www.agras.biz

SERBIEN & MONTENEGRO



OSIGURANJE A.D. - BEOGRAD
www.wiener.co.yu

LIECHTENSTEIN



E-Mail: vienna.life@supra.net

ITALIEN ZWEIGSTELLE




www.wieneritalia.com

KROATIEN



www.kvarner-wiener-osig.com

BULGARIEN



INSURANCE COMPANY
www.bulgarskiimoti.bg

PROFILUL COMPANIEI

UNITA S.A. este prima societate de asigurare cu capital integral privat constituită în România după decembrie 1989 și este membru fondator al Uniunii Naționale a Societăților de Asigurare și Reasigurare din România, al Biroului Asigurătorilor de Autovehicule din România și a Institutului Român pentru Asigurări.

Înființată în data de 3 septembrie 1990 în Timișoara, UNITA și-a început activitatea în ianuarie 1991 cu asigurarea mixtă de viață cu acumulare de capital, înregistrând succesul scontat. La începutul anului 1996, odată cu lansarea asigurării de incendiu și a altor pagube la bunuri, UNITA a pus baza asigurărilor non-viață, domeniu care a fost dezvoltat sistematic în anii ce au urmat. În anul 1997, UNITA a obținut autorizarea de a practica asigurarea obligatorie de răspundere civilă auto (RCA) și asigurarea facultativă tip Carte Verde.

La începutul anului 2001, WIENER STÄDTISCHE Wechselseitige Versicherungsanstalt Vermögensverwaltung a devenit acționar al UNITA, preluând 51% din acțiuni, iar în 2002, grupul austriac a devenit acționar majoritar al societății UNITA, preluând 99,99% din acțiuni. Capitalul social a fost majorat de la 168,269 miliarde lei în iunie 2002 la 394 miliarde lei în 2003, toate majorările efectuându-se prin aport de numerar. Aceasta reprezintă o investiție de 11 milioane euro a companiei-mamă WIENER STÄDTISCHE care plasează UNITA pe unul dintre primele locuri între societățile de asigurare din România în ceea ce privește capitalizarea.

În prezent, UNITA are una dintre cele mai mari rețele de vânzare a asigurărilor din România. Dinamica pozitivă a companiei se reflectă în creșterile înregistrate la următoarele produse: RCA, CASCO și Carte Verde, asigurarea de incendiu și alte tipuri de bunuri, UNITA ocupând în anul 2003 locul 6 în topul companiilor de asigurare, cu un portofoliul ce depășește 500.000 de clienți. Strategia generală a investitorului austriac este, ca în termen de 3 ani, prin cele două firme deținute, UNITA și AGRAS, să se situeze între primele 3 companii de asigurare din România (referitor la volumul de prime subscrise).

COMPANY PROFILE

UNITA S.A. is the very first insurance company with 100% private capital set up in Romania after December 1989. The company is also a founding member of the National Association of Insurance and Reinsurance Companies from Romania, the Motor Car Insurers Bureau of Romania and the Romanian Insurance Institute.

UNITA was set up on 3rd September 1990 in Timișoara and started its activity in January 1991 with a life product, the Endowment Insurance, which registered the expected success. At the beginning of 1996, when the Property and Casualty Insurance was issued, UNITA opened the range of Non-Life Insurance products, which have been systematically developed during the following years. In 1997, UNITA obtained the license to perform the Motor Third Party Liability Insurance and the facultative Green Card Insurance.

At the beginning of 2001, WIENER STÄDTISCHE Wechselseitige Versicherungsanstalt Vermögensverwaltung became the major stock holder of UNITA by taking over 51% of the shares, and in 2002, the Austrian group took over 99.99% of the shares, becoming as well the soul stockholder of the company.

The share capital increased through cash contributions from ROL 168.269 billion in 2002 to ROL 394 billion in 2003. This represents an investment of EUR 11 million made by the mother-company WIENER STÄDTISCHE, which places UNITA on one of the top positions on the Romanian insurance market regarding capitalization.

Now, UNITA has one of the largest insurance sales network in Romania. The positive dynamics of the company are reflected by the growth rates of the following products: Motor Third Party Liability Insurance, CASCO, Green Card Insurance, Fire Insurance and other types of Goods Insurance products. In 2003, UNITA reached the 6th position in the ranking of the Romanian insurers and registered more than 500 000 clients. Within 3 years, the strategy of the Austrian investor aims to enter the top 3 on the Romanian insurance market through its two companies, UNITA and AGRAS (regarding the written premium volume).

STRUCTURA ORGANIZATORICĂ

ORGANISATIONAL CHART

DENUMIRE / NAME

Societatea de Asigurare S.C. UNITA S.A.

SEDIUL CENTRAL / HEAD OFFICE

Str. Ofcea nr. 9, Timișoara,
RO 300561, Jud. TIMIȘ

CONSILIUL DE SUPRAVEGHERE / SUPERVISORY BOARD

Mag. Christian BRANDSTETTER
Dr. Rudolf ERTL
Dr. Martin SIMHANDL

CONSILIUL DE ADMINISTRAȚIE / MANAGEMENT BOARD

Dan ODOBESCU - Director General / General Director
Doris WALTHER - Director General Adjunct / General Deputy Director
Daniel STAN - Membru conducere / Board member

STRUCTURA ACȚIONARIATULUI / THE OWNERSHIP STRUCTURE

99.9999% - Wiener Städtische Allgemeine Versicherung Aktiengesellschaft
0.00025% - Mr. Maximilian Wang
0.00025% - Ms. Monica Seybal
0.00025% - Ms. Rita Plasun
0.00025% - Mr. Robert Burger

NUMĂR DE SALARIAȚI / NUMBER OF EMPLOYEES

835

REȚEA NAȚIONALĂ DE VÂNZĂRI / NATIONAL SALES NETWORK

- sucursale / branches: 41
- filiale și subunități distribuite pe întreg cuprinsul țării / subsidiaries and subunits situated over the whole country territory: 130

REASIGURARE 2003

Programul de reasigurare pentru anul 2003 are la bază contractul de reasigurare tip buchet pentru asigurările non-viață, care a acoperit asigurările de incendiu și alte pagube la bunuri, asigurările tehnice, asigurările CARGO și C.M.R., asigurările CASCO și asigurările de Răspundere Civilă Generală.

Reasigurătorii importanți pentru contractul obligatoriu tip buchet sunt GE Frankona, Converium, Swiss Re Germany, Partner Re și Mapfre.

Pentru acoperirea riscurilor de catastrofă s-a încheiat un contract de reasigurare non-proporțional excedent de daună (XL), care acoperă asigurările de incendiu și alte pagube la bunuri, asigurările tehnice și asigurările CASCO. Reasigurători renumiți au preluat acest contract: Swiss Re Germany, Hannover Re, Sirius, Gothaer și Converium.

Asigurarea de răspundere civilă auto Carte Verde este acoperită de un contract de reasigurare non-proporțional excedent de daună (XL), preluat de reasigurătorii Swiss Re Germany, Odyssey Re, Gothaer și Mapfre.

Participarea activă a reasigurătorilor la procesul de perfecționare a specialiștilor, precum și transferul de know-how, au contribuit la ridicarea calității serviciilor pentru menținerea competitivității societății cu concurența puternică din piața românească a asigurărilor.

Evoluția volumului de prime brute încasate în perioada 1998-2003 (mii. ROL) The evolution of the gross collected premiums volume during 1998-2003 (ROL mio)

Anul	Volum prime încasate	Creșterea nominală față de anul anterior	Rata inflației	Creșterea reală față de anul anterior
Year	Volume of collected premiums (mio ROL)	Nominal growth as compared to previous year	Inflation rate	Real growth as compared to previous year
1998	2 414 840			
1999	4 273 930	76.99%	54.8%	14.33%
2000	6 738 873	57.67%	40.7%	12.06%
2001	10 012 425	48.58%	30.3%	15.39%
2002	19 145 343	63.00%	17.8%	38.70%
2003	24 526 997	46.87%	14.1%	28.72%

REINSURANCE 2003

The Reinsurance programme for 2003 based on the bouquet reinsurance treaty for Non-Life Insurance that covered the Fire and Allied Perils Insurance, Technical Insurance, Goods Insurance for Damages occurred during the transportation (CARGO), carrier's liability (C.M.R.) and Liability Insurance.

The main reinsurers for the compulsory bouquet treaty were GE Frankona, Converium, Swiss Re Germany, Partner Re and Mapfre.

For the cover of all catastrophic risks, a non-proportional excess reinsurance treaty (XL) has been concluded, covering the Fire and Allied Perils Insurance, Technical Insurance and CASCO Insurance. This treaty has been taken over by renowned reinsurers, such as: Swiss Re Germany, Hannover Re, Sirius, Gothaer and Converium. The Green Card Insurance was covered by a non-proportional reinsurance treaty (XL), taken over by a group of reinsurers, such as Swiss Re Germany, Odyssey Re, Gothaer and Mapfre.

The reinsurers active participation in the experts perfecting process, as well as the know-how transfer, contributed to the increase of services quality, so that the company's competitiveness could keep up with the strong competition on the Romanian insurance market.

MEDIUL MACROECONOMIC

Anul 2003 a fost caracterizat de o creștere economică dinamică, care se reflectă în creșterea față de anul anterior în termeni reali a Produsului Intern Brut cu 4,4%, scăderea inflației de la 17,8% în anul 2002 la 14,1% în anul 2003 și scăderea ratei șomajului de la 10% în anul 2002 la 7,2% la sfârșitul anului 2003.

- Produsul Intern Brut a fost în valoare de 48,4 miliarde EUR
- Cursul mediu de schimb ROL/USD a fost de 33 200
- Cursul mediu de schimb ROL/EUR a fost de 37 556

PIAȚA ASIGURĂRILOR

Față de anul 2002, piața asigurărilor a înregistrat în anul 2003 o creștere absolută de aproximativ 39,6% (în raport cu inflația, creșterea reală a atins 22,4%).

Primele brute subscrise în anul 2003 au atins un volum total de 27.738,16 miliarde lei (650,29 milioane euro), în timp ce volumul total al primelor brute încasate a fost de 24.526,99 miliarde lei (596,52 milioane euro).

Densitatea asigurărilor, în anul 2003, a înregistrat o creștere nominală de 46,9%, atingând valoarea de aproximativ 27,4 EUR/cap de locuitor.

Structura pieței în anul 2003 a fost următoarea:

- Asigurări generale (non-viață) 76,82%
- Asigurări de viață 23,18%
- Asigurarea obligatorie de răspundere civilă auto 15,78%

MACROECONOMIC ENVIRONMENT

Year 2003 was characterized by a real growth rate of the Gross Domestic Product by 4.4%, a decrease of the inflation rate as compared to 2002 from 17.8% to 14.1% and a decrease of the unemployment rate from 10% in 2002 to 7.2% at the end of 2003.

- The GDP achieved EUR 48.4 billion
- The average rate of exchange ROL/USD was of 33 200
- The average rate of exchange ROL/EUR was of 37 556

INSURANCE MARKET

In 2003, the insurance market in Romania recorded a growth of 44.9% as compared to the previous year (considering the inflation rate, the real growth reached 27.6%).

The total volume of gross written premiums in 2003 reached ROL 27 738.16 billion (650.29 EUR million) and the total volume of gross collected premiums reached ROL 24 526.99 billion (xxx 596.52 million).

The amount of the insurance premium per inhabitant was of EUR 27.4, with a nominal growth of approximately 46.9%.

The insurance market structure in 2003 was the following:

- Non-Life Insurance 76.82%
- Life Insurance 23.18%
- Compulsory Motor Third Party Liability Insurance 15.78%.

CLASE DE ASIGURARE

ASIGURĂRI DE VIAȚĂ

- Asigurarea mixtă de viață cu acumulare de capital
- Asigurarea mixtă de viață cu acumulare de capital UNITA DECENIUM
- Asigurarea mixtă de viață cu acumulare de capital UNITA DECENIUM SPECIAL
- Asigurarea de viață cu protecție simplă sau extinsă
- Asigurarea de pensie viageră cu acumulare de capital
- Asigurarea de viață cu trageri la sorți – SUCCES
- Asigurarea de viață cu protecție variabilă – PUȘCULIȚA
- Asigurarea de viață MBI – CONTUL DE VIITOR AL FAMILIEI

ASIGURĂRI DE PERSOANE, ALTELE DECÂT CELE DE VIAȚĂ

- Asigurarea de accidente
- Asigurarea de accidente pentru conducătorii auto și persoanele aflate în interiorul autovehiculelor
- Asigurarea medicală pentru călătorii în străinătate
- Asigurarea de asistență medicală de urgență pentru cetățenii străini pe teritoriul României

INSURANCE CLASSES

LIFE INSURANCE

- Endowment Insurance
- UNITA DECENIUM Endowment Insurance
- UNITA DECENIUM SPECIAL Endowment Insurance
- Term Life Insurance with simple or extended protection
- Pension Insurance with capital accumulation
- Life Insurance with drawing – SUCCES (“Success”)
- Life Insurance with variable protection – PUȘCULIȚA (“Money box”)
- MBI – FUTURE FAMILY ACCOUNT Life Insurance

PERSONS INSURANCE, OTHER THAN LIFE

- Accident Insurance
- Accident Insurance for drivers and persons inside the vehicles
- Travel Health Insurance
- Urgent Medical Care Insurance for foreign citizens on Romanian soil

ASIGURĂRI GENERALE (NON-VIAȚĂ)

- Asigurarea de avarii și furt a autovehiculelor – CASCO
- Asigurarea bunurilor pentru daune produse în timpul transportului maritim și terestru – CARGO
- Asigurarea completă a locuinței
- Asigurarea clădirilor și a construcțiilor
- Asigurarea bunurilor mobile și casabile
- Asigurarea de avarii accidentale la mașini, utilaje și instalații
- Asigurarea lucrărilor de construcții montaj și a răspunderii constructorului
- Asigurarea obligatorie de răspundere civilă auto – RCA
- Asigurarea de răspundere civilă auto cu valabilitate în afara teritoriului României – CARTE VERDE
- Asigurarea de răspundere a transportatorului în calitate de cărăuș pentru mărfurile transportate
- Asigurarea de răspundere civilă profesională
- Asigurarea de răspundere civilă generală
- Asigurarea facultativă de tip “BUCHET” pentru transportatorii în regim internațional
- Asigurarea de asistență în cazul insolvenței sau falimentului agenției de turism
- Asigurarea creditului în cazul cedării în leasing a autovehiculelor

NON-LIFE INSURANCE

- Motor Car Insurance for damages and theft – CASCO
- Goods Insurance for damages occurred during the sea or ground transportation – CARGO
- Complete Household Insurance
- Buildings and Constructions Insurance
- Insurance for Moveable and Breakable Goods
- Machinery and Installations Breakdown Insurance
- Assembling Construction Works and Builder’s Liability Insurance
- Motor Third Party Liability Insurance
- Facultative Motor Third Party Liability Insurance valid for outside Romania – GREEN CARD
- Carrier’s Liability for Transport Goods
- Professional Liability Insurance
- General Third Party Liability Insurance
- Facultative International Transport Insurance BUCHET (“Bouquet”)
- Tourist Assistance Insurance in case of insolvency or bankruptcy of the travel agency
- Financial Risk Insurance for motor-car leasing agreements



Rezultate financiare Financial results



PRODUSE DE ASIGURARE INSURANCE PRODUCTS

ASIGURĂRI DE VIAȚĂ

LIFE INSURANCE

În anul 2003, volumul primelor brute încasate în sectorul asigurărilor de viață a crescut față de anul 2002 cu 17,6%.

Cel mai important eveniment al anului 2003 a fost lansarea pe piață a unui nou produs: CONTUL DE VIITOR AL FAMILIEI, ce aparține clasei asigurărilor de viață.

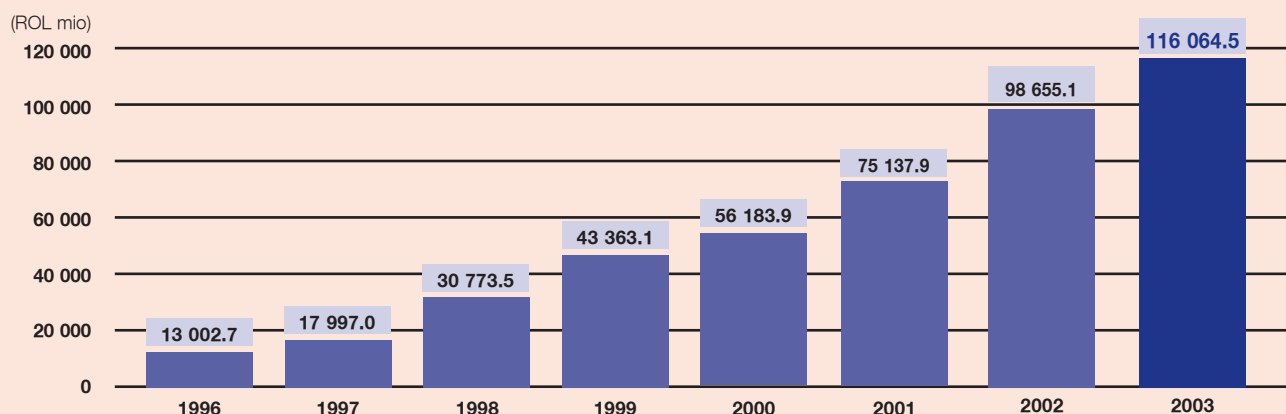
In 2003, the volume of gross collected premiums for Life Insurance has increased by 17.6% as compared with 2002.

The main event of 2003 was the issue on the market of the new product: FAMILY FUTURE ACCOUNT, that belongs to life insurance class.

Forma de asigurare	Class of insurance	Prime subscribe Written premiums	Prime încasate Collected premiums				Creștere Growth
		2003	2003		2002		2003/2002
		ROL mio	ROL mio	%	ROL mio	%	%
Asigurarea mixtă cu acumulare de capital	Endowment Insurance	81 117.7	81 803.4	70.48	76 445.0	77.49	7.0
Asigurarea UNITA DECENIUM	UNITA DECENIUM Insurance	20 242.2	14 907.4	12.84	8 303.7	8.42	79.5
Asigurarea UNITA DECENIUM SPECIAL	UNITA DECENIUM SPECIAL Insurance	9 014.9	7 701.1	6.64	7 959.2	8.07	-3.2
Asigurarea CONTUL DE VIITOR AL FAMILIEI	FAMILY FUTURE ACCOUNT Insurance	3 142.8	3 404.7	2.93	x		
Asigurarea SUCCES	SUCCES Life Insurance	2 138.5	1 725.4	1.49	556.5	0.56	210.0
Asigurarea PUȘCULIȚA	PUȘCULIȚA Life Insurance	152.3	153.6	0.13	58.8	0.06	161.2
Asigurarea de viață cu protecție simplă/extinsă	Term Life Insurance with simple/extended protection	284.0	251.6	0.22	170.8	0.17	47.3
Asigurarea de pensie viageră	Pension Insurance	6 757.5	6 117.3	5.27	5 161.1	5.23	18.5
TOTAL		122 849.9	116 064.5		98 655.1		17.6

Evoluția volumului primelor brute încasate pentru clasa asigurărilor de viață în perioada 1996 - 2003

The evolution of the gross collected premiums for Life Insurance during the years 1996 - 2003



ASIGURĂRI DE PERSOANE ALTELE DECÂT DE VIAȚĂ

Asigurările de persoane altele decât cele de viață au înregistrat în 2003 o creștere de 8,9%, ca rezultat al creșterii substanțiale a asigurării de accidente de persoane (accidente călători).

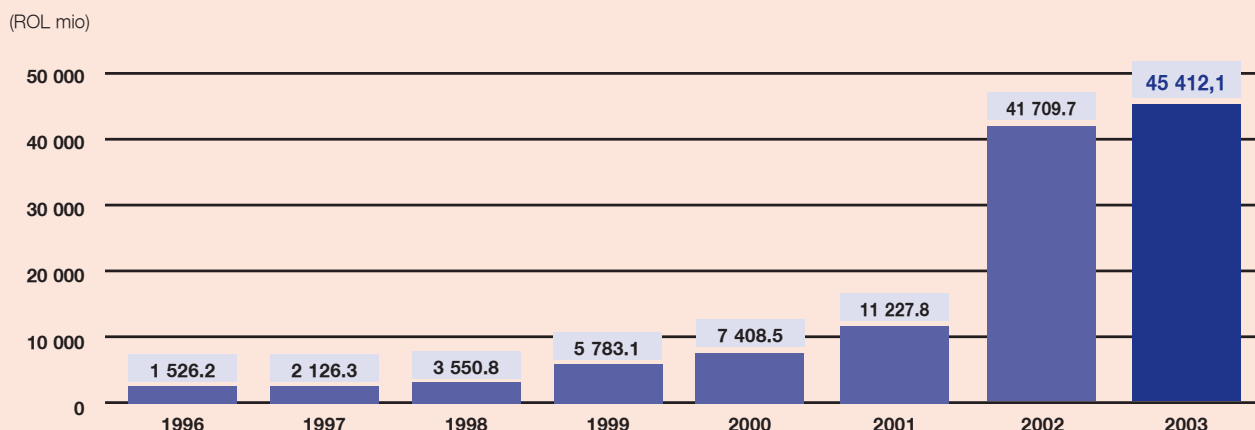
PERSONAL INSURANCE OTHER THAN LIFE

The Personal Insurance, other than Life, recorded in 2003 a growth of 8.9%, due to the substantial growth of the Personal Accident Insurance (passengers).

Forma de asigurare	Class of insurance	Prime subscribe Written premiums	Prime încasate Collected premiums				Creștere Growth
		2003	2003		2002		2003/2002
		ROL mio	ROL mio	%	ROL mio	%	%
Accidente de persoane (accidente călători)	Personal Accident Insurance (passengers)	17 612.2	18 459.7	40.65	14 563.1	34.92	26.8
Asigurarea medicală pentru călătorii în străinătate	Travel Health Insurance	22 758.6	22 941.1	50.52	24 526.1	58.80	-6.5
Accidente conducători auto și persoane aflate în interiorul autovehiculelor	Accident Insurance for drivers and persons inside the vehicles	5 386.3	4 011.3	8.83	2 620.5	6.28	53.1
TOTAL		45 757.1	45 412.1		41 709.7		8.9

Evoluția volumului primelor brute încasate pentru clasa asigurărilor de persoane, altele decât de viață, în perioada 1996-2003

The evolution of the gross collected premiums for Personal Insurance, other than Life, during the years 1996-2003



PRODUSE DE ASIGURARE INSURANCE PRODUCTS

ASIGURĂRI NON-VIAȚĂ

Creșterea înregistrată în anul 2002 la asigurarile non-viață a continuat și în anul 2003, volumul primelor brute încasate fiind de 945 936,2 milioane lei.

Creșterea a fost de 134,5%. Formele de asigurare care au determinat această importantă creștere sunt: asigurarea de avarii și furt a autovehiculelor (142,5%), asigurarea obligatorie de răspundere civilă auto RCA (138,8%) și asigurarea facultativă de răspundere civilă (132,1%).

NON-LIFE INSURANCE

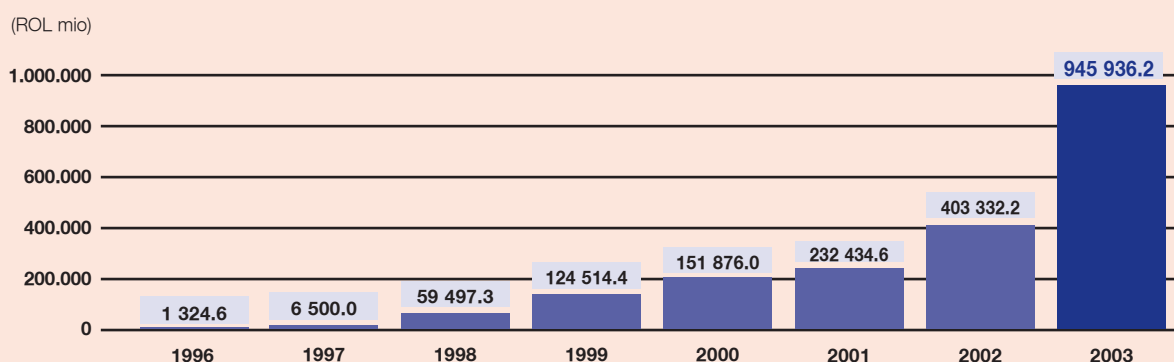
The year 2002's growth of Non-Life Insurance has continued in 2003, and the volume of gross collected premiums was ROL 945 936.2 billion. The growth was of 134.5%.

The classes of Insurance that brought about this important growth are the Motor Car Insurance (142.5%), the Motor Third Party Liability Insurance - RCA (138.8%) and the Liability Insurance, other than MTPL (132.1%).

Forma de asigurare	Class of insurance	Prime subscribe Written premiums	Prime încasate Collected premiums				Creștere Growth
		2003	2003		2002		2003/2002
		ROL mio	ROL mio	%	ROL mio	%	%
Asigurarea de avarii și furt a autovehiculelor	Motor Car Insurance	430 465.4	321 882.6	34.03	132 753.7	32.91	142.47
Incendiu și alte pagube la bunuri	Fire and Allied Perils Insurance	79 682.6	59 921.6	6.33	34 905.0	8.65	71.67
Asigurarea bunurilor pe timpul transportului	Goods Insurance for damages occurred during the transportation	4 274.5	4 233.7	0.45	2 511.2	0.62	68.59
Asigurări de răspundere civilă (fără RCA)	Liability Insurances (MTPL not included)	223 320.9	159 787.2	16.89	68 845.0	17.07	132.10
Asigurări de răspundere civilă auto RCA	Motor Third Party Liability Insurance	394 248.1	389 131.7	41.14	162 940.7	40.40	138.82
Altele	Others	16 873.1	10 979.4	1.16	1 376.6	0.34	697.57
TOTAL		1 148 864.6	945 936.2		403 332.2		134.53

Evoluția volumului primelor brute încasate pentru clasa asigurărilor non-viață, în perioada 1996-2003

The evolution of the gross collected premiums for Non-Life Insurance, during the years 1996-2003



TOTAL ASIGURĂRI

Rezultatele globale pentru anul 2003 sunt susținute în proporție de 134,53% de asigurările non-viață, în proporție de 17,65% de asigurările de viață și de 5,3% de asigurările de persoane, altele decât viață.

Volumul primelor brute încasate la toate formele de asigurare în anul 2003 în valoare de 1.107.412,8 milioane lei, a asigurat o creștere globală de 103,68%

TOTAL INSURANCE

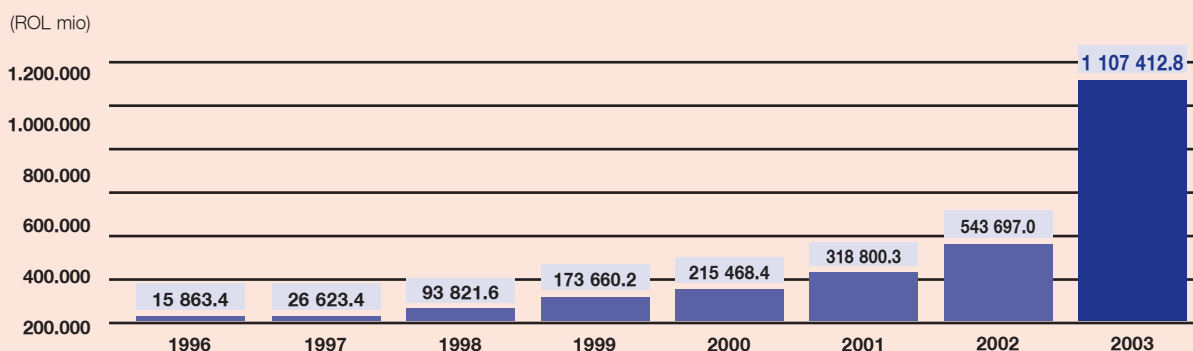
The global results for 2003 are sustained by the Non-Life Insurance over 134.53%, the Life Insurance over 17.65% and the Personal Insurance, other than Life over 5.3%.

The volume of the gross collected premiums for all insurance classes in 2003 amounting to ROL 1,107,412.8 billion, insured a global growth of 103.68%.

Forma de asigurare	Class of insurance	Prime subscribe Written premiums	Prime încasate Collected premiums				Creștere Growth
		2003	2003		2002		2003/2002
		ROL mio	ROL mio	%	ROL mio	%	%
Asigurări de viață	Life Insurance	122 849.9	116 064.5	10.48	98 655.1	18.15	17.65
Asigurări de persoane altele decât viață	Personal Insurance other than Life	45 757.1	45 412.1	4.10	41 709.7	7.67	8.88
Asigurări non-viață	Non-Life Insurance	1 148 864.6	945 936.2	85.42	403 332.2	74.18	134.53
TOTAL		1 317 471.6	1 107 412.8		543 697.0		103.68

Evoluția volumului primelor brute încasate la toate formele de asigurare în perioada 1996 - 2003

The evolution of the gross collected premiums for all insurance classes, during the years 1996 - 2003



PRODUSE DE ASIGURARE INSURANCE PRODUCTS

DAUNE - REZERVE

Situația despăgubirilor plătite în anul 2003, a daunelor anunțate și neplătite, precum și a rezervelor create pentru plata daunelor este prezentată sugestiv în tabelul următor:

CLAIMS - RESERVES

The report of the indemnities paid in 2003, the outstanding claims as well as the reserves created for payment of damages is presented below, in a suggestive way:

Claims / Reserves	Daune / Rezerve	2003	2002
		ROL mio	ROL mio
Daune plătite	Paid Claims	515 263.7	261 296.9
Rezerva de daune	Claims reserve RBNS	198 335.1	119 692.5
Rezerva de daune neavizate	Incurred but not reported IBNR	20 296.2	15 981.0
Rezerva matematică	Mathematical reserve	240 962.3	209 853.9
Rezerva de prime	Unearned premium reserve	345 779.4	138 369.8
Rezerva de catastrofe	Cat reserve	8 743.7	7 114.6
TOTAL		1 329 380.4	752 308.7

REZULTATE FINANCIARE

FINANCIAL RESULTS

În 2003, UNITA a obținut următoarele cote de piață:

● **Asigurări de viață:** 1,74 % față de 3,2 % în 2002

Locul 9 în clasamentul societăților care practică asigurări de viață

● **Asigurări non-viață:** 5,76 % față de 3,7 % în 2002

Locul 5 în clasamentul societăților care practică asigurări non-viață

● **Total:** 4,72% față de 3,6% în 2002

Locul 5 în clasamentul general al companiilor de asigurări

In 2003 UNITA gained the following market shares:

● **Life Insurance:** 1.74 % compared to 3.2 % in 2002

9th position - Life Insurance market

● **Non – Life Insurance:** 5.76 % compared to 3.7 % in 2002

5th position - Non-Life Insurance market

● **Total:** 4.72% compared to 3.6% in 2002

5th position on the whole market

Indicator	Indicator	2003	2002	Creștere Growth
		ROL mio	ROL mio	%
Prime brute încasate	Gross collected premiums	1 107 412.8	543 696.9	103.68
din care:	out of which:			
- asigurări de viață	- Life Insurance	116 064.5	98 655.0	17.65
- asigurări de persoane	- Personal Insurance	45 412.1	41 709.7	8.88
- asigurări non-viață	- Non-Life Insurance	556 804.5	240 391.4	131.62
- asigurarea obligatorie auto	- Motor Third Party Liability	389 131.7	162 940.8	138.82
Despăgubiri plătite	Paid claims	515 263.7	261 296.9	97.19

BILANȚ BALANCE SHEET

la/as at December 31, 2003

- 000 ROL -

ACTIV ASSETS		Nr. rd. Row no.	Sold la / Balance at:	
			Începutul anului Beginning of year	Sfârșitul anului End of year
A		B	1	2
A ACTIVE NECORPORALE	INTANGIBLE ASSETS			
I IMOBILIZĂRI NECORPORALE	INTANGIBLE FIXED ASSETS			
Cheltuieli de constituire	Expenditures related to setting up and expanding the company	01		
Cheltuielile de dezvoltare	Development costs	02		
Concesiuni, brevete, licențe, mărci, drepturi și valori similare și alte immobilizări necorporale	Concessions, patents, licenses, trademarks, similar rights and values and other intangible assets	03		
Fondul comercial în cazul în care a fost achiziționat	Goodwill	04		
Avansuri și immobilizări necorporale în curs de execuție	Prepayments and intangible assets in progress	05	174 494	
Alte immobilizări necorporale	Other intangible assets (soft)	06	180 198	1 292 861
TOTAL (rd. 01 la 06)	TOTAL (row 01 to 06)	07	354 692	1 292 861
B PLASAMENTE	INVESTMENTS			
I Plasamente în immobilizări corporale și în curs	Investments in land and buildings			
Terenuri și construcții	Land and buildings	08	256 605 342	252 375 198
Avansuri și plasamente în immobilizări corporale în curs de execuție	Prepayments and investment in progress	09	16 338 602	19 783 889
TOTAL (rd. 08 + 09)	TOTAL (row 08 + 09)	10	272 943 944	272 159 087
II Plasamente deținute la societățile din cadrul grupului și sub formă de interese de participare și alte plasamente în immobilizări financiare	Investments in affiliated companies and participating interests			
Titluri de participare deținute la societăți din cadrul grupului	Shares in affiliated companies	11	94 599 381	134 719 381
Titluri de creanță și împrumuturi acordate societăților din cadrul grupului	Bonds issued by affiliated companies and loans to affiliated companies	12		
Participări la societățile în care există interese de participare	Participating interests	13		
Titluri de creanță și împrumuturi acordate societăților în care există interese de participare	Bonds issued by and loans to companies where there is a participatory relationship	14		
Alte plasamente în immobilizări financiare	Other investments	15	737 772	793 874
TOTAL (rd. 11 la 15)	TOTAL (row 11 to 15)	16	95 337 153	135 513 255
III Alte plasamente financiare	Other financial investments			
Acțiuni, alte titluri cu venit variabil și unități la fondurile comune de plasament	Shares and others variable income securities	17		
Obligațiuni și alte titluri cu venit fix	Bonds and other fixed income securities	18	15 377 514	66 178 265
Părți în fonduri comune de investiții	Participations investment funds	19		
Împrumuturi ipotecare	Mortgage loans	20		
Alte împrumuturi	Other loans	21		
Depozite la instituțiile de credit	Balance at banks	22	22 522 412	261 900 163
Alte plasamente financiare	Other financial investments	23		
TOTAL (rd. 17 la 23)	TOTAL (row 17 to 23)	24	37 899 926	328 078 428
IV Depozite la societăți cedente	Deposits retained associated with inwards reinsurance business			
		25		

C PLASAMENTE AFERENTE CONTRACTELOR ÎN UNITĂȚI DE CONT	INVESTMENTS FOR THE BENEFIT OF FUNDLINKED LIFE INSURANCE POLICYHOLDERS	26		
TOTAL PLASAMENTE	TOTAL INVESTMENTS	27	406 181 023	735 750 770
D PARTEA DIN REZERVELE TEHNICE AFERENTE CONTRACTELOR CEDATE ÎN REASIGURARE	REINSURERS PARTICIPATION TO TECHNICAL RESERVES			
Partea din rezervele tehnice aferente contractelor cedate în reasigurare la asigurări generale	Reinsurers participation to technical reserves in non life business	28	115 798 366	169 998 142
Partea din rezervele tehnice aferente contractelor cedate în reasigurare la asigurări de viață	Reinsurers participation to technical reserves in life business	29		
Partea din rezervele tehnice aferente contractelor în unități de cont cedate reasiguratorilor	Reinsurers participation to technical reserves associated with fund - linked life insurance policies	30		
TOTAL (rd. 28 la 30)	TOTAL (row 28 to 30)	31	115 798 366	169 998 142
E CREANȚE	RECEIVABLES			
Sume de încasat de la societățile din cadrul grupului	Receivables from affiliated companies	32		
Sume de încasat din interese de participare	Receivables from participating interests	33		
TOTAL (rd. 32+33)	TOTAL (row 32+33)	34		
I Creanțe provenite din operațiuni de asigurare directă	Receivables arising from primary insurance operations			
Asigurați	From policyholders	35	147 220 611	379 960 973
Intermediari în asigurări	From intermediaries	36	2 431 066	0
Alte creanțe provenite din operațiuni de asigurare directă	From insurance companies	37		
TOTAL (rd. 35 la 37)	TOTAL (row 35 to 37)	38	149 651 677	379 960 973
II Creanțe provenite din operațiuni de reasigurare	Accounts receivable arising from reinsurance business	39		24 424
III Alte creanțe	Other receivables	40	105 438 546	52 418 298
IV Creanțe privind capitalul subscris și nevărsat	Called-in unpaid capital contributions	41		
F ALTE ELEMENTE DE ACTIV	MISCELLANEOUS ASSETS			
I IMOBILIZĂRI CORPORALE ȘI STOCURI	TANGIBLE ASSETS (not including land and buildings) AND INVENTORY			
Echipamente tehnologice	Technological equipment	42	1 161 166	2 418 265
Aparate și instalații de măsurare, control și reglare	Computers	43	2 180 494	2 661 568
Mijloace de transport	Vehicles	44	16 445 679	26 870 856
Mobilier, aparatură birotică, echipamente de protecție a valorilor umane și materiale și alte active corporale	Furniture, and other office equipments	45	6 208 842	7 412 927
Avansuri și immobilizări corporale în curs de execuție	Prepayments and tangible assets under construction	46		
TOTAL (rd. 42 la 46)	TOTAL (row 42 to 46)	47	25 996 181	39 363 616
Stocuri	Stocks			
Materiale consumabile	Materials	48	4 935 881	7 236 775
Materiale de natura obiectelor de inventar	Inventory	49	525 989	633 404
TOTAL (rd. 48 + 49)	TOTAL (row 48+49)	50	5 461 870	7 870 179
II Casa și conturi la bănci	Cash at bank and cash in hand	51	92 074 532	69 363 094
III Acțiuni proprii	Own shares	52		
IV Alte elemente de activ	Other assets	53	146 527	241 377
G CHELTUIELI ÎN AVANS	ASSETS-SIDE ACCRUALS AND DEFERRALS			
I Dobânzi și chirii înregistrate în avans	Interest and expenses in advance	54	962 422	1 523 432
II Cheltuieli de achiziție reportate	Deferred acquisition costs	55	5 136 568	15 509 072
III Alte cheltuieli înregistrate în avans	Other assets-side accruals and deferrals	56	8 672 277	12 590 647
TOTAL (rd. 54 la 56)	TOTAL (row 54 to 56)	57	14 771 267	29 623 151
TOTAL ACTIV	TOTAL ASSETS	58	915 874 681	1 485 906 885

BILANȚ BALANCE SHEET

la/as at December 31, 2003

- 000 ROL -

PASIV LIABILITIES		Nr. rd./ Row no.	Sold la / Balance at:		
			Începutul anului Beginning of year	Sfârșitul anului End of year	
		A	B	1	2
A CAPITAL ȘI REZERVE	CAPITAL AND RESERVES				
I Capital	Equity				
Capital social din care:	Share capital which from:	59	168 289 000	432 749 900	
capital subscris vărsat	Called and paid capital stock	60	168 289 000	432 749 900	
II Prime de capital	Capital reserves	61	5 649 156	5 649 156	
III Rezerve din reevaluare	Buildings reevaluation reserves	62	57 868 164	57 868 164	
IV Rezerve	Reserves				
Rezerve legale	Legal reserves	63	33 179	33 179	
Rezerve pentru acțiuni proprii	Statutory reserves	64			
Rezerve statutare sau contractuale	Statutory or contractual reserves	65			
Alte rezerve	Other reserves	66	292 271	292 271	
TOTAL (rd. 63 la 66)	TOTAL (row 63 to 66)	67	325 450	325 450	
V Rezultatul reportat	Reported result				
Profitul nerepartizat*	Profit from previous year*	68			
Pierdere neacoperită**	Loss from previous year**	69	15 541 016	85 913 611	
VI Rezultatul exercițiului	Result of the financial year				
Profit	Profit	78			
Pierdere	Loss	79	70 372 595	19 530 271	
VII Rezultatul divizării	Split result	80	39 006 138	39 006 138	
B DATORII SUBORDONATE	SUBORDINATED LIABILITIES	81			
C REZERVE TEHNICE	UNDERWRITING PROVISIONS				
Rezerva de prime	Unearned premium	82	135 938 292	345 779 439	
Rezerve matematice	Mathematical reserve and premium reserve for life	83	212 285 426	232 830 885	
Rezerva pentru participare la beneficii și risturnuri privind asigurările de viață	Reserve for the participation in benefits and returns in relation to life insurance	84		8 131 398	
Alte rezerve tehnice	Other technical reserves	85		0	
Rezerva pentru participare la beneficii și risturnuri privind asigurările generale	Reserve for the participation to benefits and returns in relation to general insurance	86		0	
Rezerva de daune privind asigurările generale	Claims reserve and IBNR	87	135 641 877	218 342 322	
Rezerva de daune privind asigurările de viață	Claims reserve for life	88	31 627	288 941	
Rezerva de egalizare	Equalization reserve	89		0	
Rezerva pentru riscuri neexpire	Reserve for unexpired risks	90		0	
Rezerva de catastrofă	Catastrophic reserve	91	7 114 622	8 743 697	
Alte rezerve tehnice	Other technical reserves	92			
TOTAL (rd. 82 la 92)	TOTAL (row 82 to 92)	93	491 011 844	814 116 682	
D REZERVE TEHNICE AFERENTE CONTRACTELOR ÎN UNITĂȚI DE CONT	UNDERWRITING PROVISION ASSOCIATED WITH FUND-LINKED AND INDEX-LINKED LIFE INSURANCE POLICIES	94			
E PROVIZIOANE PENTRU RISCURI ȘI CHELTUIELI	NON-UNDERWRITING PROVISIONS				
Provizioane pentru pensii și alte obligații similare	Provisions for pensions	95			
Provizioane pentru impozite	Provisions for taxation	96			
Alte provizioane	Other provisions	97	15 622 971	0	

F DEPOZITE PRIMITE DE LA REASIGURĂTORI	DEPOSITS RETAINED ASSOCIATED WITH CEDED REINSURANCE BUSINESS	98		
G DATORII	LIABILITIES			
Sume datorate societăților din cadrul grupului	Amounts payable to affiliated companies	99		
Sume datorate privind interesele de participare	Amounts owed to companies where there is a participatory relationship	100		
I Datorii provenite din operațiuni de asigurare directă	Liabilities arising from primary insurance operations	101	0	0
II Datorii provenite din operațiuni de reasigurare	Accounts payable associated with reinsurance business	102	89 054 280	80 446 647
III Împrumuturi din emisiuni de obligațiuni	Bonds payable	103		
IV Sume datorate instituțiilor de credit	Amounts owed to banks	104		
V Alte datorii, inclusiv datorii fiscale și datorii pentru asigurările sociale	Other liabilities, including tax and social security liabilities	105	90 159 669	71 959 756
H VENITURI ÎN AVANS	REVENUES IN ADVANCE			
Venituri înregistrate în avans	Liabilities-side accruals and ferrals (Accrued incomes)	106	122 813 896	167 241 150
TOTAL PASIV	TOTAL LIABILITIES	107	915 874 681	1 485 906 885

CONTUL DE PROFIT ȘI PIERDERE PROFIT AND LOSS STATEMENT

- 000 ROL -

CONTUL TEHNIC AL ASIGURĂRILOR DE VIAȚĂ TECHNICAL ACCOUNT FOR LIFE INSURANCE		Nr. rd./ Row no.	Anul financiar Financial year	
			2002 la/as at December, 31	2003 la/as at December, 31
DENUMIREA INDICATORILOR	DESIGNATION OF INDICATORS		1	2
1. Venituri din prime, nete de reasigurare	Incomes from premiums net of reinsurance			
a. Venituri din prime brute subscrise (+)	Premiums written gross (+)	1	141 415 277	122 849 912
b. Prime cedate în reasigurare (-)	Ceded reinsurance premiums (-)	2		
Total (rd. 1-2)	Total (row 1-2)	3	141 415 277	122 849 912
2. Venituri din plasamente	Incomes from investments			
a. Venituri din participări la societățile în care există interese de participare, cu prezentarea distinctă a veniturilor din plasamente la societățile din cadrul grupului	Incomes from participating interest in companies where there is a participatory relationship	4		
b. Venituri din alte plasamente cu prezentarea distinctă a veniturilor din plasamente la societățile din cadrul grupului	Incomes from other investments	5	6 951 210	5 043 687
Venituri provenind din terenuri și construcții	Incomes from lands and buildings	6	144 984	87 430
Venituri provenind din alte plasamente	Incomes from other investments	7	6 806 226	4 956 257
c. Venituri din diminuarea sau anularea provizioanelor cu plasamentele	Revenues from decrease of provisions for investments	8		
d. Venit provenit din realizarea plasamentelor	Incomes from investments build up	9		
Total (rd. 4+5+8+9)	Total (row 4+5+8+9)	10	6 951 210	5 043 687
3. Plusvalori nerealizate din plasamente	Surplus values unrealised from investments	11		
4. Alte venituri tehnice, nete de reasigurare	Other technical incomes, net of reinsurance	12	165 871	2 484 502
5. Cheltuieli cu daunele, nete de reasigurare	Claims expenses net of reinsurance			
Total (rd.15- 16+18-19)	Total (row 15- 16+18-19)	13	28 596 209	37 186 403
a. Sume plătite:	Claims paid:	14	28 568 821	36 929 090
sume brute	gross	15	28 568 821	36 929 090
partea reasuratorilor (-)	reinsurers share (-)	16		
b. Variația rezervei de daune (+/-)	Change in claims reserve for life, net of reinsurance (+/-)	17	27 388	257 313
sume brute	gross	18	27 388	257 313
partea reasuratorilor (-)	reinsurers share (-)	19		
6. Variația rezervelor tehnice privind asigurările de viață	Change in premium reserve for life			
Total (rd. 22-23+25-26+28-29)	Total (row 22-23+25-26+28-29)	20	64 474 686	64 743 007
a. Variația rezervei matematice	Change in mathematical reserve	21	62 043 157	22 976 988
sume brute	gross	22	62 043 157	22 976 988
partea reasuratorilor (-)	reinsurers share (-)	23		
b. Variația rezervei pentru participare la beneficii și risturnuri	Change in reserve for fund - linked life policies	24		
sume brute	gross	25		8 131 398
partea reasuratorilor (-)	reinsurers share (-)	26		
c. Variația altor rezerve tehnice	Change in other technical reserves	27	2 431 529	33 634 621
sume brute	gross	28	2 431 529	33 634 621
partea reasuratorilor (-)	reinsurers share (-)	29		
7. Variația rezervelor tehnice privind contractele în unități de cont (+/-)	Change in reserve for fund -linked life policies (+/-)			

Total (rd. 31-32)	Total (row 31-32)	30		
sume brute	gross	31		
partea reasuratorilor (-)	reinsurers share (-)	32		
8. Cheltuieli de exploatare nete:	Operating expenses:			
a. Cheltuieli de achiziții	Acquisition costs	33	15 841 136	13 878 175
b. Variația sumei cheltuielilor de achiziții reportate	Change in deferred acquisition costs	34		
c. Cheltuieli de administrare	Operating expenses	35	38 287 381	26 425 965
d. Comisioane primite de la reasuratori și participări la beneficii (-)	Reinsurance commission and profit participation commssion (-)	36		
Total (rd. 33+34+35-36)	Total (row 33+34+35-36)	37	54 128 517	40 304 140
9. Cheltuieli cu plasamente	Investment expenses			
a. Cheltuieli de gestionare a plasamentelor, inclusiv cheltuielile cu dobânzile	Investment expenses and interest paid	38	6 291 312	2 430 287
b. Cheltuieli privind constituirea provizioanelor pentru plasamente	Provisions expenses related to investments	39		
c. Pierderi provenind din realizarea plasamentelor	Losses from investments	40		
Total (rd. 38+39+40)	Total (row 38+39+40)	41	6 291 312	2 430 287
10. Minusvalori nerealizate din plasamente	Less values nonrealised from investments	42		
11. Alte cheltuieli tehnice, nete de reasigurare	Other technical expenses, net of reinsurance	43		255 355
12. Cota din venitul net al plasamentelor transferat în contul netehnic	Allocated investment income transferred to nontechnical account	44		
13. Rezultatul tehnic al asigurării de viață	Technical result for life	45		
Profit (rd. 3+10+11+12-13-20-30-37-41-42-43-44)	Profit (row 3+10+11+12-13-20-30-37-41-42-43-44)			
Pierdere (rd. 13+20+30+37+41+42+43+44-3-10-11-12)	Loss (row 13+20+30+37+41+42+43+44-3-10-11-12)	46	4 958 366	14 541 091

CONTUL DE PROFIT ȘI PIERDERE PROFIT AND LOSS STATEMENT

- 000 ROL -

CONTUL TEHNIC AL ASIGURĂRILOR GENERALE TECHNICAL ACCOUNT FOR GENERAL INSURANCE BUSINESS		Nr. rd./ Row no.	Anul financiar/Financial year	
			2002	2003
DENUMIREA INDICATORILOR	DESIGNATION OF INDICATORS	B	neauditat unaudited	la / as at December, 31
			1	2
1. Venituri din prime, nete de reasigurare	Incomes from premiums net of reinsurance			
a. venituri din prime brute subscrise (+)	Premiums written gross (+)	01	539 258 551	1 194 621 622
b. prime cedate în reasigurare (-)	Ceded reinsurance premiums (-)	02	208 847 319	295 167 169
c. variația rezervei de prime (+/-)	Change in premium reserve for nonlife (+/-)	03	127 889 673	229 255 849
d. variația rezervei de prime, cedate în reasigurare (+ /-)	Reinsurers share in change of premium reserve for nonlife (+ /-)	04	77 877 843	35 849 101
TOTAL (rd.01-02-03+04)	TOTAL (row 01-02-03+04)	05	280 399 402	706 047 705
2. Cota din venitul net (diferența între veniturile și cheltuielile din plasamente) al plasamentelor, transferată din contul netehnic (+)	Allocated investment income transferred from non-technical account (+)	06	2 887 785	54 642 676
3. Alte venituri tehnice, nete de reasigurare	Other technical incomes, net of reinsurance	07	72 089 036	91 337 370
4. Cheltuieli cu daunele, nete de reasigurare	Claims expenses net of reinsurance			
a. daune plătite:	Claims paid	08	176 433 125	340 763 548
sume brute	gross	09	241 928 916	490 755 009
partea reasuratorilor (-)	reinsurers share	10	65 495 791	149 991 461
b. variația rezervei de daune, netă de reasigurare: (+/-)	Change in claims reserve, net of reinsurance	11	44 969 204	70 458 878
TOTAL (rd. 09-10+11)	TOTAL (row 09-10+11)	12	221 402 329	411 222 426
5. Variația altor rezerve tehnice, nete de reasigurare, din care:	Change in other technical reserves, net of reinsurance		801 989	744 034
a. Variația rezervei pentru riscuri neexpirate (+/-)	Change in reserve for unexpired risks (+/-)	13		
b. Variația rezervei de catastrofă (+/-)	Change in catastrophic reserve, net of reinsurance (+/-)	14	801 989	744 034
c. Variația altor rezerve tehnice (+/-)	Change in other technical reserves (+/-)	15		
TOTAL (rd. 13+14+15)	TOTAL (row 13+14+15)	16	801 989	744 034
6. Variația rezervei pentru participare la beneficii și risturnuri (+/-)	Variation of the reserve for benefit and return participation (+/-)	17		
7. Cheltuieli de exploatare nete	Operating expenses			
a. cheltuieli de achiziție	acquisition costs	18	78 482 463	140 259 983
b. variația sumei cheltuielilor de achiziție reportate (+/-)	change in deferred acquisition costs (+/-)	19	12 441 413	5 136 568
c. cheltuieli de administrare	operating expenses	20	151 411 190	361 867 090
d. comisioane primite de la reasuratori și participări la beneficii (-)	reinsurance commission and profit participation commission (-)	21	50 723 367	65 186 763
TOTAL (rd. 18+19+20-21)	TOTAL (row 18+19+20-21)	22	191 611 699	442 076 878
8. Alte cheltuieli tehnice, nete de reasigurare	Other technical expenses, net of reinsurance	23	15 702 456	2 973 593
9. Variația rezervei de egalizare (+/-)	Change in equalization provisions (+/-)			
suma brută	gross	24		
partea reasuratorilor (-)	reinsurers share (-)	25		
TOTAL (rd. 24-25)	TOTAL (row 24-25)			
10. Rezultat tehnic al asigurării generale	Technical result for non life			
Profit (rd. 05+06+07-12-16-17-22-23-26)	Profit (row. 05+06+07-12-16-17-22-23-26)	27		
Pierdere (rd.12+16+17+22+23+26-05-06-07)	Loss (row.12+16+17+22+23+26-05-06-07)	28	74 142 250	4 989 180

CONTUL DE PROFIT ȘI PIERDERE PROFIT AND LOSS STATEMENT

- 000 ROL -

CONTUL NETEHNIC NON-TECHNICAL ACCOUNT		Nr. rd./ Row no.	Anul financiar/Financial year	
			2002	2003
DENUMIREA INDICATORILOR		B	1	2
DESIGNATION OF INDICATORS			neauditat unaudited	la / as at December, 31
1. Rezultatul tehnic al asigurării generale	Technical result for non-life ins. business			
Profit	Profit	01		
Pierdere	Loss	02	74.142.250	4.989.180
2. Rezultatul tehnic al asigurării de viață	Technical result for life insurance business			
Profit	Profit	03		
Pierdere	Loss	04	4.958.366	14.541.091
3. Venituri din plasamente	Incomes from investments			
a. Venituri din participări la societățile în care există interese de participare, cu prezentarea distinctă a veniturilor din plasamente la societățile din cadrul grupului	Incomes from participating interest in companies where there is a participatory relationship	05		
b. Venituri din alte plasamente cu prezentarea distinctă a veniturilor din plasamente la societățile din cadrul grupului:	Incomes from other investments:		27.993.171	85.638.504
venituri provenind din terenuri și construcții	incomes from land and buildings	06	578.496	897.820
venituri provenind din alte plasamente	incomes from other investments	07	27.414.675	84.740.684
c. Venituri din diminuarea sau anularea provizioanelor cu plasamentele	Incomes from decrease of provisions for investments	08		
d. Venituri provenind din realizarea plasamentelor	Incomes from investments - build-up	09		
TOTAL (rd. 05+06+09)	TOTAL (row 05+06+09)	10	27.993.171	85.638.504
4. Cota din venitul net al plasamentelor transferată din contul tehnic al asigurării de viață	Allocated investment income transferred to nontechnical account from technical account for life	11		
5. Cheltuieli cu plasamentele	Investment expenses	12		
TOTAL (rd. 14+15+16)	TOTAL (row 14+15+16)	13	25.105.386	30.995.828
a. cheltuieli de gestionarea plasamentelor, inclusiv cheltuielile cu dobânzile	Investment expenses and interest paid	14	25.105.386	30.995.828
b. cheltuieli privind constituirea provizioanelor pentru plasamente	provisions expenses related to investments	15		
c. pierderi provenind din realizarea plasamentelor	losses from investments	16		
6. Cota din venitul net al plasamentelor transferată în contul tehnic al asig. generale	Allocated investment income transferred to technical account for non life	17	2.887.785	54.642.676
7. Alte venituri netehnice	Other nontechnical incomes	18	14.108.583	
8. Alte cheltuieli netehnice, inclusiv provizioanele	Other nontechnical expenses, including provisions	19	5380562	
9. Rezultatul curent	Operating result			
Profit (rd. 01+03+11+12-13-17+18-19)	Profit (row 01+03+11+12-13-17+18-19)	20		
Pierdere (rd. 13+17+19+02+04-11-12-18)	Loss (row 13+17+19+02+04-11-12-18)	21	70.372.595	19.530.271
10. Venituri extraordinare	Extraordinary incomes	22		
11. Cheltuieli extraordinare	Extraordinary expenses	23		
12. Rezultatul extraordinar	Extraordinary result			
Profit (rd. 22-23)	Profit (row 22-23)	24		
Pierdere (rd. 23-22)	Loss (row 23-22)	25		
13. Venituri totale	Total incomes	26	1.112.633.153	1.868.451.516
14. Cheltuieli totale	Total expenses	27	1.183.005.748	1.887.981.787
15. Rezultatul brut	Result before taxes			
Profit (rd. 26-27); (rd. 20-21+24-25);	Profit (row 26-27); (row 20-21+24-25);	28		
Pierdere (rd 27-26); (rd. 21-20+25-24);	Loss (row 27-26); (row 21-20+25-24);	29	70.372.595	19.530.271
16. Impozit pe profit	Taxes on profit	30		
17. Alte impozite (care nu figurează la pozițiile precedente)	Other taxes	31		
18. Rezultatul net al exercițiului	Net result of current activity			
Profit (rd. 28-29-30-31)	Profit (row 28-29-30-31)	32		
Pierdere (rd. 29+30+31-28)	Loss (row 29+30+31-28)	33	70.372.595	19.530.271

RAPORTUL AUDITORULUI

Raport de audit financiar Către Acționarii S.C. UNITA S.A.

Am auditat situațiile financiare anexate aparținând societății Unita S.A. ("Societatea") pentru anul încheiat la 31 decembrie 2003, care conțin bilanțul, contul de profit și pierdere, situația modificărilor capitalului propriu, situația fluxurilor de trezorerie și notele aferente.

Responsabilitatea pentru aceste situații financiare revine conducerii societății. Responsabilitatea noastră constă în exprimarea unei opinii asupra acestor situații pe baza auditului pe care l-am efectuat.

Auditul nostru a fost desfășurat în concordanță cu reglementările naționale românești. Aceste reglementări sunt stabilite de Camera Auditorilor din România (în baza prevederilor Ordonanței de Urgență a Guvernului nr. 75/1999 și a Legii 133/2002) și sunt în conformitate cu Standardele Internaționale de Audit emise de Federația Internațională a Contabililor. Aceste reglementări solicită planificarea și efectuarea auditului în vederea obținerii unei asigurări rezonabile că situațiile financiare nu conțin erori semnificative. Un audit include examinarea, pe bază de teste, a probelor de audit ce susțin sumele și informațiile prezentate în situațiile financiare. Un audit include, de asemenea, evaluarea principiilor contabile folosite și estimările făcute de către conducere, precum și evaluarea prezentării generale a situațiilor financiare.

Considerăm că auditul nostru constituie o bază rezonabilă pentru opinia noastră.

Societatea deține o filială (S.C. Agras S.A.) și, în consecință, ar trebui să aplice IAS 27 "Situațiile financiare consolidate și contabilitatea investițiilor în filiale" care prevede consolidarea societăților asupra cărora Societatea deține controlul. Conducerea Societății nu a pregătit situații financiare consolidate la 31 decembrie 2003. Prezentarea situațiilor financiare neconsolidate este în conformitate cu prevederile Ordinului 2.328/2.390/2001.

Conducerea Societății nu a calculat și nici nu a înregistrat impozit amânat în situațiile financiare la 31 decembrie 2003. Nu suntem în măsură să cuantificăm efectul asupra bilanțului și contului de profit și pierdere a impozitului amânat dacă acesta ar fi fost calculat.

În opinia noastră, cu excepția aspectelor discutate în paragrafele anterioare, situațiile financiare prezintă în mod fidel, în toate aspectele semnificative, poziția financiară a Societății la 31 decembrie 2003, precum și rezultatele operațiunilor, situația modificărilor capitalului propriu și a fluxurilor de trezorerie pentru anul încheiat la această dată, în concordanță cu Ordinul Ministrului Finanțelor Publice și al Președintelui Comisiei de Supraveghere a Asigurărilor nr. 2.328/2.390/2001 pentru "aprobarea reglementărilor contabile specifice domeniului asigurărilor armonizate cu Directivele Europene și Standardele Internaționale de Contabilitate".

Fără a califica opinia noastră, atragem atenția asupra următoarelor aspecte:

Situațiile financiare au fost întocmite în conformitate cu Ordinul Ministrului Finanțelor Publice și al Președintelui Comisiei de Supraveghere a Asigurărilor nr. 2.328/2.390/2001 și celelalte reglementări aplicabile, care prevăd în anumite condiții adoptarea unor tratamente contabile alternative și de prezentare a conturilor, față de cele prezentate de Standardele Internaționale de Raportare Financiară. Prin urmare situațiile financiare nu sunt adresate celor care nu sunt familiarizați cu principiile contabile, procedurile și practicile prevăzute de reglementările guvernamentale românești în vigoare. În special, atragem atenția asupra faptului că, după cum permite Ordinul mai sus menționat, la situațiile financiare anexate nu s-a aplicat IAS 29 "Raportarea financiară în economiile hiperinflaționiste" care, conform criteriilor indicate în acest standard, ar fi fost aplicabil. Aplicarea IAS 29 ar avea drept rezultat ajustări în situațiile financiare.

Prevederile legale și reglementările românești în domeniul fiscal, regimul plăților către autoritățile Statutului, regimul tranzacțiilor în valută și alte aspecte legate de afaceri sunt în continuă schimbare. Interpretarea diferitelor legi și reglementări depinde de opiniile inspectorilor care efectuează controalele fiscale, a oficialităților Băncii Naționale și a Ministerului Finanțelor Publice. Situațiile în care există divergențe de opinii între autoritățile fiscale locale, regionale și naționale, reprezentanții Băncii Naționale și ai Ministerului Finanțelor Publice nu sunt deloc rare. Ca urmare a nesiguranței în interpretări și aplicarea legislației (și reglementărilor aferente), societățile din România se pot afla în situația de a li se calcula datorii suplimentare și/sau penalități ca urmare a controalelor efectuate de autoritățile Statutului. Conducerea Societății consideră că, după știința sa, a constituit provizioanele corespunzătoare pentru orice datorii potențiale aferente sumelor datorate autorităților Statului în situațiile financiare.

AUDITOR'S REPORT

Independent Auditors' Report To the shareholders of S.C. Unita S.A.

We have audited the accompanying financial statements of Unita S.A. ("the Company"), for the year ended 31 December 2003, which comprise the balance sheet, statement of income, changes in shareholder's equity, cash flow and the related notes. These financial statements are the responsibility of the Company's management. Our responsibility is to express an opinion on these financial statements based on our audit.

We conducted our audit in accordance with Romanian national regulations. These regulations are as advised by the Chamber of Auditors in Romania (established under Government Ordinance No. 75/1999 and Law 133/2002) and comply with International Standards on Auditing as issued by the International Federation of Accountants. Those standards require that we plan and perform the audit to obtain reasonable assurance about whether the financial statements are free of material misstatement. An audit includes examining, on a test basis, evidence supporting the amounts and disclosures in the financial statements. An audit also includes assessing the accounting principles used and significant estimates made by management, as well as evaluating the overall financial statement presentation. We believe that our audit provides a reasonable basis for our opinion.

The Company owns a subsidiary (S.C. Agras S.A.) and should, consequently, have applied IAS 27 "Consolidated Financial Statements and Accounting for Investments in Subsidiaries" that stipulates the consolidation of the entities over which the Company exercises control. The Company's management has not prepared consolidated financial statements as of December 31, 2003. The presentation of non-consolidated financial statements is in accordance with Order 2328/2390/2001 stipulations.

No deferred tax has been computed and recorded in the Company's financial statements as of December 31, 2003. We are not able to quantify the effect upon the Company's financial position and its results if deferred tax were recognized.

In our opinion, except for the matters discussed above, the financial statements present fairly, in all material respects, the financial position of the Company as of 31 December 2003 and the results of its operations, its cash flows and its changes in shareholders' equity for the year then ended, in accordance with Romanian accounting regulations approved by Minister of Public Finance and President of Insurance Supervisory Commission Order no. 2.328/2.390/2001 for "the approval of accounting regulations specific to Insurance business, harmonised with the European Directives and International Accounting Standards".

Without qualifying our opinion we draw attention to the fact that:

The financial statements have been prepared in accordance with Minister of Public Finance Order and President of Insurance Supervisory Commission Order no. 2.328/2.390/2001 and related applicable regulations, which provide, in some circumstances for entities to adopt alternative accounting and disclosure treatments to those as provided for by International Financial Reporting Standards. Accordingly, the financial statements are not designed for those who are not informed about accounting principles, procedures and practices as provided by Romanian Government regulations. In particular, we draw attention to the fact that, as allowed by the above mentioned Order, the accompanying financial statements do not apply IAS 29 "Financial Reporting in Hyperinflationary Economies", which under the criteria indicated in that Standard, would be applicable. The application of IAS 29 would give rise to adjustments to the financial statements.

Legislation and regulations regarding taxation, payments to State Authorities, foreign currency transactions and other business related matters continue to change. The interpretation of the legislation and regulations is subject to the opinions of the reviewing State Authority inspectors, Central Bank officials and the representatives of the Ministry of Public Finance and other Ministries and authorities. Entities in Romania may, as a result of the uncertainties in interpretation and the application of the legislation (and associated regulations), be subject to an assessment for additional payments and/or penalties following reviews performed by the representatives of State authorities. The management of the Company consider that they have, to the best of their knowledge, provided for any known or potential liabilities relating to amounts due to State authorities in the financial statements.



Ernst & Young Assurance Services S.R.L. Bucharest, Romania April 16th, 2004

REȚEA TERITORIALĂ NATIONAL SALES NETWORK

Sucursale	Telefon	Adresa
ALBA IULIA	Tel.: 0258-835.155 Fax: 0258-835.155	510005 Alba Iulia, jud. Alba bd. Transilvaniei nr. 9, bl. 20, et. 1, ap. 8
ALEXANDRIA	Tel.: 0247-326.677 Fax: 0247-326.677	140040 Alexandria, jud. Teleorman str. Dunării nr. 218, bl. B6, et. 3, ap. 18
ARAD	Tel.: 0257-281.088 Fax: 0257-281.088	310101 Arad, jud. Arad str. Cozia nr. 5, et. 1
BACĂU	Tel.: 0234-571.368 Fax: 0234-576.410	600065 Bacău, jud. Bacău str. 9 Mai nr. 80
BAIA MARE	Tel.: 0262-215.816 Fax: 0262-214.576	430212 Baia Mare, jud. Maramureș bd. Traian nr. 8
BISTRIȚA	Tel.: 0263-232.378 Fax: 0263-232.378	420081 Bistrița, jud. Bistrița Năsăud str. Petre Ispirescu, bl. 2, sc. B, ap. 12
BOTOȘANI	Tel.: 0231-511.604 Fax: 0231-511.604	710211 Botoșani, jud. Botoșani str. Cuza Vodă nr. 20B
BRAȘOV	Tel.: 0268-312.720 Fax: 0268-583.865	500398 Brașov, jud. Brașov str. Ștefan cel Mare nr. 6, bl. 12, sc. A, ap. 2
BRĂILA	Tel.: 0239-615.929 Fax: 0239-615.929	810091 Brăila, jud. Brăila bd. Dorobanților nr. 435, bl. A1, sc. 1, ap. 1
BUCUREȘTI	Tel.: 021-320.90.75 Fax: 021-320.76.82	030828 București, sector 3 bd. Unirii nr. 59, Tronson 1, bl. F2
BUZĂU	Tel.: 0238-713.222 Fax: 0238-713.222	120243 Buzău, jud. Buzău str. Patriei nr. 88
CĂLĂRAȘI	Tel.: 0242-322.530 Fax: 0242-322.530	910088 Călărași, jud. Călărași str. Flacăra, bl. C14, sc. B, et. 1, ap. 4
CLUJ-NAPOCA	Tel.: 0264-420.921 Fax: 0264-420.922	400697 Cluj-Napoca, jud. Cluj str. Muzicescu nr. 3A
CONSTANȚA	Tel.: 0241-551.491 Fax: 0241-583.887	900721 Constanța, jud. Constanța str. Ferdinand nr. 47
CRAIOVA	Tel.: 0251-411.052 Fax: 0251-435.520	200528 Craiova, jud. Dolj cal. București, bl. 10D-10E
DEVA	Tel.: 0254-225.945 Fax: 0254-233.719	330047 Deva, jud. Hunedoara str. Horea nr. 17
FOCȘANI	Tel.: 0237-226.318 Fax: 0237-226.318	620161 Focșani, jud. Vrancea str. Bucegi nr. 7
GALAȚI	Tel.: 0236-460.413 Fax: 0236-312.802	800017 Galați, jud. Galați str. Nicolae Bălcescu nr. 25
GIURGIU	Tel.: 0246-214.583 Fax: 0246-214.583	080307 Giurgiu, jud. Giurgiu Șos. București, bl. 102, parter
IAȘI	Tel.: 0232-212.701 Fax: 0232-212.701	700128 Iași, jud. Iași str. Fătu Anastasie nr. 12A
MIERCUREA CIUC	Tel.: 0266-314.079 Fax: 0266-314.079	530210 Miercurea Ciuc, jud. Harghita str. Gal Sandor, bl. 14, et. 1, ap.6
ORADEA	Tel.: 0259-130.827 Fax: 0259-470.502	410474 Oradea, jud. Bihor p-ța Independenței nr. 49, bl. A2
PIATRA NEAMȚ	Tel.: 0233-215.090 Fax: 0233-215.090	610006 Piatra Neamț, jud. Neamț str. George Coșbuc, bl. A4, sc. B, ap. 24
PITEȘTI	Tel.: 0248-223.204 Fax: 0248-223.190	110014 Pitești, jud. Argeș bd. Republicii nr. 71, Complex Căminul
PLOIEȘTI	Tel.: 0244-543.078 Fax: 0244-590.138	100018 Ploiești, jud. Prahova str. Cuza Vodă nr. 10, bl. C1b
RÂMNICU VÂLCEA	Tel.: 0250-738.107 Fax: 0250-738.107	240151 Râmnicu Vâlcea, jud. Vâlcea str. Regina Maria nr. 7

REȘIȚA	Tel.: 0255-213.903 Fax: 0255-213.903	320067 Reșița, jud. Caraș Severin str. 1 Decembrie, bl. 4
SATU MARE	Tel.: 0261-770.048 Fax: 0261-770.048	440079 Satu Mare, jud. Satu Mare str. Simion Bărnuțiu nr. 4A
SFÂNTU GHEORGHE	Tel.: 0267-317.196 Fax: 0267-317.196	520003 Sfântu Gheorghe, jud. Covasna str. Grof Emre nr. 4
SIBIU	Tel.: 0269-210.541 Fax: 0269-216.520	550017 Sibiu, jud. Sibiu str. Vasile Cârlova nr. 6
SLATINA	Tel.: 0249-434.336 Fax: 0249-434.336	230100 Slatina, jud. Olt bd. Nicolae Titulescu nr. 43, bl. 43
SLOBOZIA	Tel.: 0243-236.285 Fax: 0243-236.285	920023 Slobozia, jud. Ialomița str. Ardealului, bl. 4, sc. B, ap. 4
SUCEAVA	Tel.: 0230-217.775 Fax: 0230-217.775	720002 Suceava, jud. Suceava str Nicolae Bălcescu nr. 4
TÂRGOVIȘTE	Tel.: 0245-634.982 Fax: 0245-206.032	130007 Târgoviște, jud. Dâmbovița str. Grigore Alexandrescu, bl. E, sc. 5, ap. 1
TÂRGU-JIU	Tel.: 0253-210.262 Fax: 0253-210.262	210188 Târgu-Jiu, jud. Gorj bd. C. Brâncuși, bl.6
TÂRGU-MUREȘ	Tel.: 0265-168.176 Fax: 0265-268.176	540035 Târgu-Mureș, jud. Mureș str. Iuliu Maniu nr.14
TIMIȘOARA	Tel.: 0256-244.730 Fax: 0256-203.570	300012 Timișoara, jud. Timiș str. Circumvalațiunii nr. 8-12
TULCEA	Tel.: 0240-517.013 Fax: 0240-517.013	820158 Tulcea, jud. Tulcea str. Gării nr. 8, bl. 4, ap. 8
TURNU SEVERIN	Tel.: 0252-310.366 Fax: 0252-310.366	220139 Turnu Severin, jud. Mehedinți str. Traian nr. 102, bl. T10
VASLUI	Tel.: 0235-312.627 Fax: 0235-312.627	730006 Vaslui, jud. Vaslui str. Ștefan cel Mare, bl. 195
ZALĂU	Tel.: 0260-612.848 Fax: 0260-612.848	450123 Zalău, jud. Sălaj str. Simion Bărnuțiu nr. 29, bl. A29, ap. 2





